

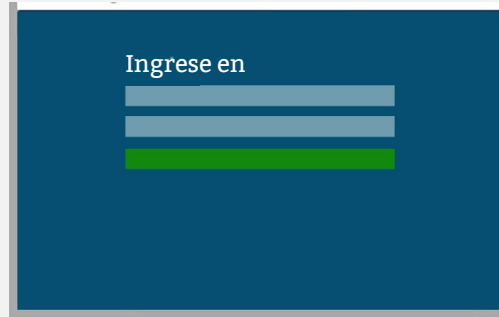
Cómo encontrar su

Formulario 1095-A en línea

- ✓ Obtenga más información sobre [cobertura médica y sus impuestos federales](#).
- ✓ Averigüe [cómo usar su Formulario 1095-A](#) una vez que lo tenga.

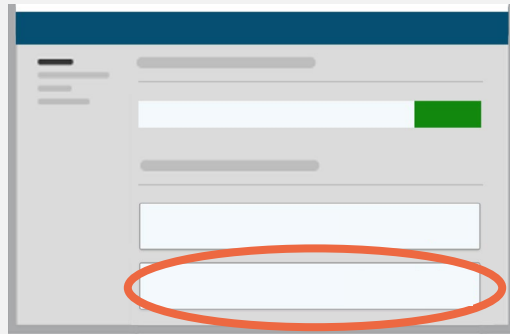
CuidadoDeSalud.gov

PASO 1



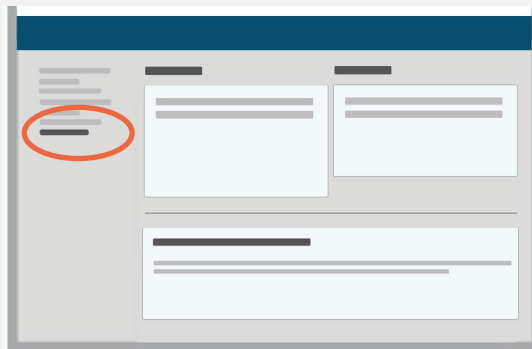
Ingrese en su cuenta del Mercado.

PASO 2



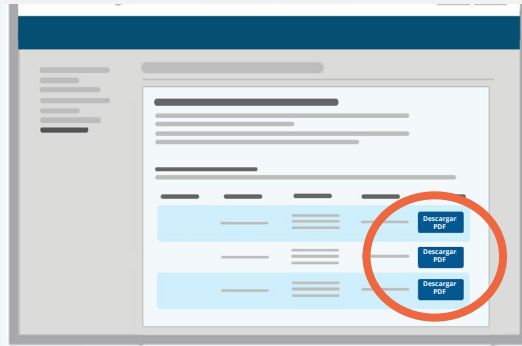
En **Sus Solicitudes Existentes**, seleccione la solicitud para el **2020 - no** la de **2021**.

PASO 3



Seleccione **Formularios de Impuestos** en el menú de la izquierda.

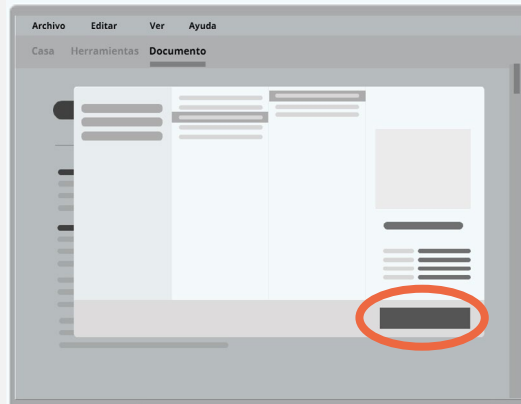
PASO 4



Bajo **Sus Formularios 1095-A para la Presentación de Impuestos**, haga clic en **Descargar [PDF]** y siga estos pasos basados en su navegador:

- **Usuarios de Chrome:** El PDF descargado aparecerá en la parte inferior de la pantalla. Haga clic para **Abrir**.
- **Usuarios de Internet Explorer:** Haga clic en **Guardar** en la parte inferior y luego **Abrir**.
- **Usuarios de Safari:** Cuando aparezca la ventana emergente, seleccione **Abrir Con** y **Aceptar**.

PASO 5



Guarde el archivo en su computadora:

- **Usuarios de Chrome:** Haga clic en el ícono de descarga en la parte superior derecha (se ve como una flecha hacia abajo). Localice el lugar donde desea guardarlo en su computadora y haga clic en **Guardar**.
- **Usuarios de Internet Explorer:** Haga clic en **Guardar** en la parte inferior y luego **Abrir**.
- **Usuarios de Safari:** Haga clic en **Archivo** en la parte superior izquierda, luego **Guardar Como**. Localice el lugar donde desea guardarlo en su computadora y haga clic en **Guardar**.

PASO 6



Abra el archivo guardado, haga clic en **Archivo** en la parte superior izquierda, luego **Imprimir** para imprimir una copia para sus registros.

¿Tiene más de un 1095-A?

Usted puede tener más de uno si su hogar se inscribió en más de un plan del Mercado o si reportó un cambio de vida durante el año. Pero si el número de póliza asignado por el Mercado en el cuadro 2 es el mismo entre los formularios, utilice el más reciente.